

2481 Hasliberg Reuti - Mägisalp (2 Sektionen) 

Stand: 12. Oktober 2020

vom 13.12.–18.12.

↑	<b>Hasliberg Reuti (Gondelbahn)</b>	Kein Betrieb - Pas d'exploitation
	Bidmi	Nessuna operazione - No operation
	<b>Mägisalp</b>	

2481 Mägisalp - Hasliberg Reuti (2 Sektionen) 

Stand: 12. Oktober 2020



vom 13.12.–18.12.

↓	<b>Mägisalp</b>	Kein Betrieb - Pas d'exploitation
	Bidmi	Nessuna operazione - No operation
	<b>Hasliberg Reuti (Gondelbahn)</b>	

2481 Hasliberg Reuti - Mägisalp (2 Sektionen) 

Stand: 12. Oktober 2020

vom 19.12.–5.4.

↑		 durchgehend	 durchgehend
	<b>Hasliberg Reuti (Gondelbahn)</b>	☉ 08 00 - 08 09	☉ 08 10 - 16 00
	Bidmi	☉ 08 05 - 08 14	● 08 15 - 16 05
	<b>Mägisalp</b>		☉ 08 20 - 16 10

2481 Mägisalp - Hasliberg Reuti (2 Sektionen) 

Stand: 12. Oktober 2020

vom 19.12.–5.4.

↓		 durchgehend
	<b>Mägisalp</b>	☉ 08 30 - 17 00
	Bidmi	● 08 35 - 17 05
	<b>Hasliberg Reuti (Gondelbahn)</b>	☉ 08 40 - 17 10

2481 Hasliberg Reuti - Mägisalp (2 Sektionen) 

Stand: 12. Oktober 2020

vom 6.4.–21.5.

↑	<b>Hasliberg Reuti (Gondelbahn)</b>	Kein Betrieb - Pas d'exploitation
	Bidmi	Nessuna operazione - No operation
	<b>Mägisalp</b>	

2481 Mägisalp - Hasliberg Reuti (2 Sektionen) 

Stand: 12. Oktober 2020

vom 6.4.–21.5.

↓	<b>Mägisalp</b>	Kein Betrieb - Pas d'exploitation
	Bidmi	Nessuna operazione - No operation
	<b>Hasliberg Reuti (Gondelbahn)</b>	

2481 Hasliberg Reuti - Mägisalp (2 Sektionen) 

Stand: 12. Oktober 2020

vom 22.5.–11.6.



⌚ durchgehend



⌚ durchgehend



⌚ durchgehend

Hasliberg Reuti (Gondelbahn)

⌚ 08 30 - 08 39

⌚ 08 40 - 12 00

⌚ 13 20 - 16 45

Bidmi

⬤ 08 36 - 08 45

⬤ 08 46 - 12 06

⬤ 13 26 - 16 51

Mägisalp

⬤ 08 52 - 12 12

⬤ 13 32 - 16 57

2481 Mägisalp - Hasliberg Reuti (2 Sektionen) 

Stand: 12. Oktober 2020

vom 22.5.–11.6.



⌚ durchgehend



⌚ durchgehend

Mägisalp

⬤ 09 00 - 12 00

⬤ 13 20 - 17 00

Bidmi

⬤ 09 06 - 12 06

⬤ 13 26 - 17 06

Hasliberg Reuti (Gondelbahn)

⬤ 09 12 - 12 12

⬤ 13 32 - 17 12

2481 Hasliberg Reuti - Mägisalp (2 Sektionen) 

Stand: 12. Oktober 2020

vom 12.6.–24.10.



⌚ durchgehend



⌚ durchgehend

Hasliberg Reuti (Gondelbahn)

⬤ 08 30 - 08 39

⬤ 08 40 - 16 46

Bidmi

⬤ 08 36 - 08 45

⬤ 08 46 - 16 52

Mägisalp

⬤ 08 52 - 16 58

2481 Mägisalp - Hasliberg Reuti (2 Sektionen) 

Stand: 12. Oktober 2020

vom 12.6.–24.10.



⌚ durchgehend

Mägisalp

⬤ 09 00 - 17 00

Bidmi

⬤ 09 06 - 17 06

Hasliberg Reuti (Gondelbahn)

⬤ 09 12 - 17 12

2481 Hasliberg Reuti - Mägisalp (2 Sektionen) 

Stand: 12. Oktober 2020

vom 25.10.–11.12.



Hasliberg Reuti (Gondelbahn)

Kein Betrieb - Pas d'exploitation

Bidmi

Nessuna operazione - No operation

Mägisalp

2481 Mägisalp - Hasliberg Reuti (2 Sektionen) 

Stand: 12. Oktober 2020

vom 25.10.–11.12.



Mägisalp

Kein Betrieb - Pas d'exploitation

Bidmi

Nessuna operazione - No operation

Hasliberg Reuti (Gondelbahn)



2481 Hasliberg Reuti - Mägisalp (2 Sektionen) 

Stand: 12. Oktober 2020

**Zeichenerklärung**



- ↑ Bergfahrt
- ↓ Talfahrt
- Abfahrtszeit

- ⌚ Abfahrtszeit
- ⌚ Ankunftszeit
- 🕒 Takt


-  Kabinenbahn
-  Gondelbahn

Allgemeine Feiertage sind: 1.1., 2.1., Karfreitag, Ostermontag, Auffahrt, Pfingstmontag, 1.8., 25.12., 26.12.

**Umsteigezeit Seilbahn zur nächsten Haltestelle**

Hasliberg Reuti (Gondelbahn)  –  
Hasliberg Reuti, Dorf  **3 Min**

**Bemerkungen**

 Rollstuhlgängig

L 2930 m, H 643 m, F 14 Min

Wochenendbetrieb: Sa-So ab Mitte November bei guten  
Wintersportverhältnissen

**Transportunternehmen**

Bergbahnen Meiringen-Hasliberg  
BMH, Hasliberg  
☎ 033 550 50 50  
Automatischer Wetterbericht  
☎ 033 550 50 05  
[www.meiringen-hasliberg.ch](http://www.meiringen-hasliberg.ch)