











































































2012 Neuchâtel Plan-Neuchâtel Ecluse  (ligne 112)



L 391 m, Dn 110 m, Dp 4 min

Contrôle technique de l'installation**transN, Neuchâtel**
☎ 032 924 25 26
www.transn.ch
info@transn.ch12 min à pied de Neuchâtel 
1 min du  (ligne 101)Le trafic est suspendu le premier
lundi de chaque mois de 8 00-11 00Chaise roulante: **2016 Ligerz (Talstation)–Prêles (Tessenberg)** 

															
Neuchâtel 210		Ⓐ 606	636	Ⓐ 706	736	836	936		1036		1136	Ⓐ 1206	1236		
Ligerz	o	Ⓐ 624	654	Ⓐ 724	754	854	954		1054		1154	Ⓐ 1224	1254		
Biel/Bienne 210		Ⓐ 622	650	Ⓐ 722	750	850	950		1050		1150	Ⓐ 1222	1250		
Ligerz	o	Ⓐ 632	700	Ⓐ 732	800	900	1000		1100		1200	Ⓐ 1232	1300		
															
Ligerz (Talstation)		Ⓐ 634	Ⓐ 704	Ⓐ 734	804	904	1004	1010	1034	1104	1134	1204	1234	1304	101334
Ligerz Pilgerweg	x	⌋ 635	⌋ 705	⌋ 735	805	905	1005	1010	1035	1105	1135	1205	1235	1305	⌋ 1335
Ligerz Festi	x	⌋ 636	⌋ 706	⌋ 736	806	906	1006	1010	1036	1106	1136	1206	1236	1306	⌋ 1336
Prêles	o	Ⓐ 640	Ⓐ 710	Ⓐ 740	810	910	1010	1010	1040	1110	101140	1210	1240	1310	101340
Neuchâtel 210		1336	1436		1536	1606	1636	1706	1736	1836	1936	2036			
Ligerz	o	1354	1454		1554	1624	1654	1724	1754	1854	1954	2054			
Biel/Bienne 210		1350	1450	Ⓐ 1522	1550	1622	1650	1722	1750	1850	1950	2050			
Ligerz	o	1400	1500	Ⓐ 1532	1600	1632	1700	1732	1800	1900	2000	2100			
															
Ligerz (Talstation)		1404	101434	1504	101534	1604	1634	1704	1734	1804	1904	2004	204	102104	
Ligerz Pilgerweg	x	1405	⌋ 1435	1505	⌋ 1535	1605	1635	1705	1735	1805	1905	2005	2105	⌋ 2105	
Ligerz Festi	x	1406	⌋ 1436	1506	⌋ 1536	1606	1636	1706	1736	1806	1906	2006	2106	⌋ 2106	
Prêles	o	1410	101440	1510	101540	1610	1640	1710	1740	1810	1910	2010	2010	102110	
															
Prêles		Ⓐ 616	Ⓐ 646	Ⓐ 716	746	846	946	101016	1046	101116	1146	1216	1246	101316	
Ligerz Festi	x	⌋ 618	⌋ 648	⌋ 718	748	848	948	⌋ 1018	1048	⌋ 1118	1148	1218	1248	⌋ 1318	
Ligerz Pilgerweg	x	⌋ 619	⌋ 649	⌋ 719	749	849	949	⌋ 1019	1049	⌋ 1119	1149	1219	1249	⌋ 1319	
Ligerz (Talstation)	o	Ⓐ 622	Ⓐ 652	Ⓐ 722	752	852	952	101022	1052	101122	1152	1222	1252	101322	
Ligerz		Ⓐ 624	654	Ⓐ 724	754	854	954		1054		1154	Ⓐ 1224	1254		
Biel/Bienne 210	o	Ⓐ 637	707	Ⓐ 737	807	907	1007		1107		1207	Ⓐ 1237	1307		
Ligerz		Ⓐ 632	700	Ⓐ 732	800	900	1000		1100		1200	Ⓐ 1232	1300		
Neuchâtel 210	o	Ⓐ 653	721	Ⓐ 753	821	921	1021		1121		1221	Ⓐ 1253	1321		
															
Prêles		1346	101416	1446	101516	1546	1616	1646	1716	1746	1846	1946	102046		
Ligerz Festi	x	1348	⌋ 1418	1448	⌋ 1518	1548	1618	1648	1718	1748	1848	1948	⌋ 2048		
Ligerz Pilgerweg	x	1349	⌋ 1419	1449	⌋ 1519	1549	1619	1649	1719	1749	1849	1949	⌋ 2049		
Ligerz (Talstation)	o	1352	101422	1452	101522	1552	1622	1652	1722	1752	1852	1952	102052		
Ligerz		1354		1454		1554	1624	1654	1724	1754	1854	1954	2054		
Biel/Bienne 210	o	1407		1507		1607	1637	1707	1737	1807	1907	2007	2107		
Ligerz		1400		1500	Ⓐ 1532	1600	1632	1700	1732	1800	1900	2000	2100		
Neuchâtel 210	o	1421		1521	Ⓐ 1553	1621	1653	1721	1753	1821	1921	2021	2121		

10 6 Apr–20 Okt
6 avr–20 octL 1183 m, H 384 m
1 Min von  (210)
1 Min von  (3215, 3217)Velotransporte nur beschränkt
möglich
Transport des vélos en nombre
limitéZusagen für Gruppen sind
mindestens 24 Std vor Abfahrt
einzuholen.Extrafahrten auf Bestellung
Demande d'autorisation obligatoire
pour les groupes au minimum 24 h
avant le départ.

Coursés spéciales sur demande

An  bei grossem Andrang
ununterbrochene Fahrten ohne
Rücksicht auf den Fahrplan und die
AnschlüsseLes  lors de forte affluence,
circulation de manière
ininterrompue sans respect de
l'horaire et des correspondances**Revisionsarbeiten 15-18 April**
Travaux de révision 15-18 avril
Bahnersatzbus.Ligerz ab ..h04 und Prêles ab ..h46
ohne Bedienung der
Zwischenstationen
Service de substitution par bus.
Ligerz dp ..h04 et Prêles dp ..h46.
Les stations intermédiaires ne sont
pas desserviesRollstuhl: **asm, Täuffelen**
☎ 032 396 04 40
www.asmobil.ch